

DES OUTILS POUR LE G.E.A.S.E.

L'arbre à palabre

Dans le cadre de l'atelier d'analyse de pratiques, l'utilisation de cet outil de présentation permet de répondre à certaines conditions favorisant un bon travail d'analyse.

A savoir :

- Créer un engagement de la part des participants.
- Rendre lisible les différentes étapes méthodologiques du G.E.A.S.E¹ et leur articulation.
- Favoriser l'élaboration de l'objet d'analyse.
- Structurer les éléments d'analyse en ayant une vision multi-référentielle.
- Et les rendre accessibles au groupe au fur et à mesure du travail entrepris.

L'arbre à palabre représente dans les sociétés africaines un lieu de partage social, où s'élabore des discussions autour de situations à débattre. La place du discours et de l'écoute est prépondérante. En reprenant cette situation et en la transformant en métaphore puis en outil d'analyse, son utilisation en analyse de pratiques s'avère porteur d'un potentiel répondant aux conditions citées précédemment.

Comment l'utiliser ?

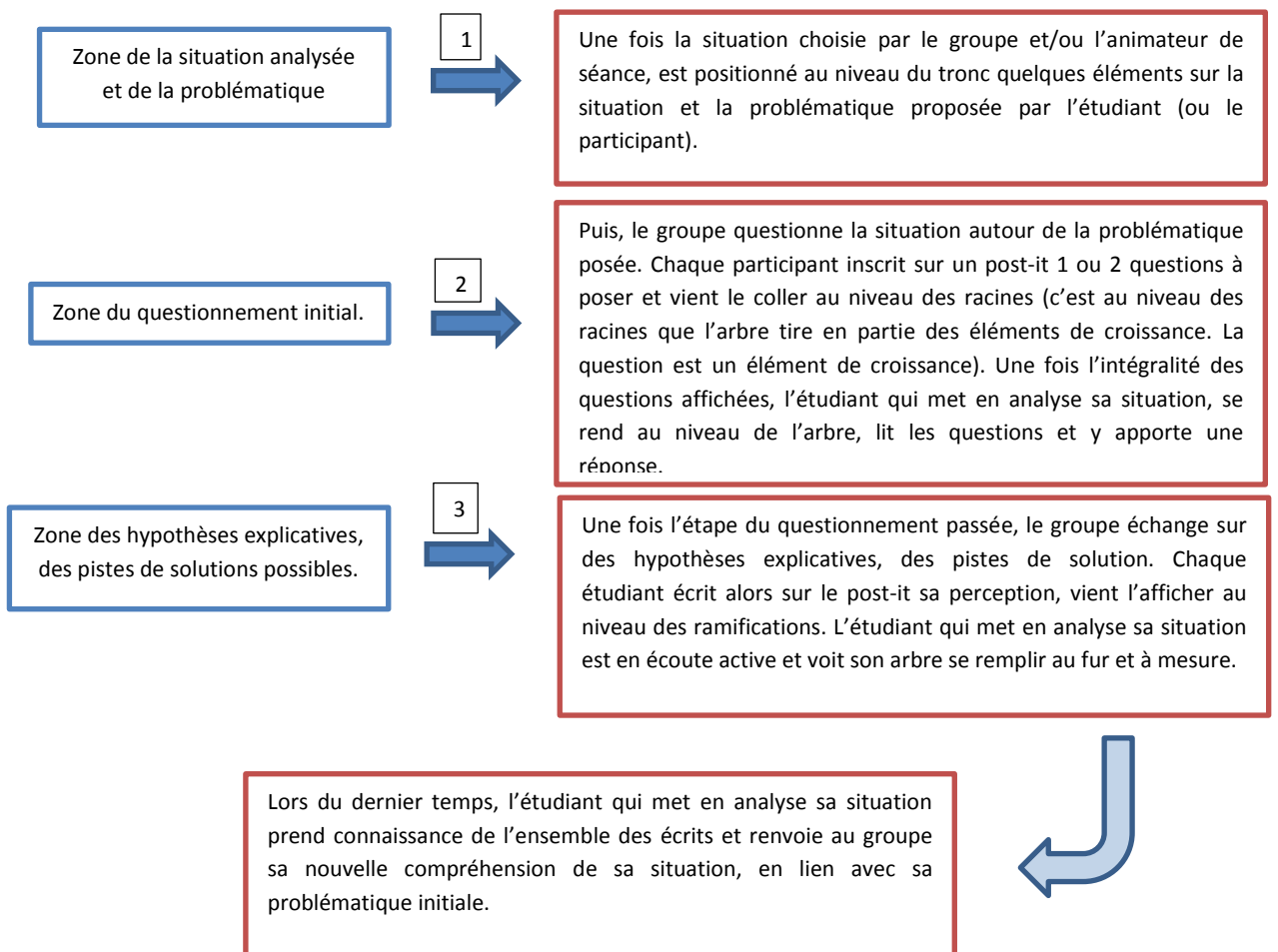
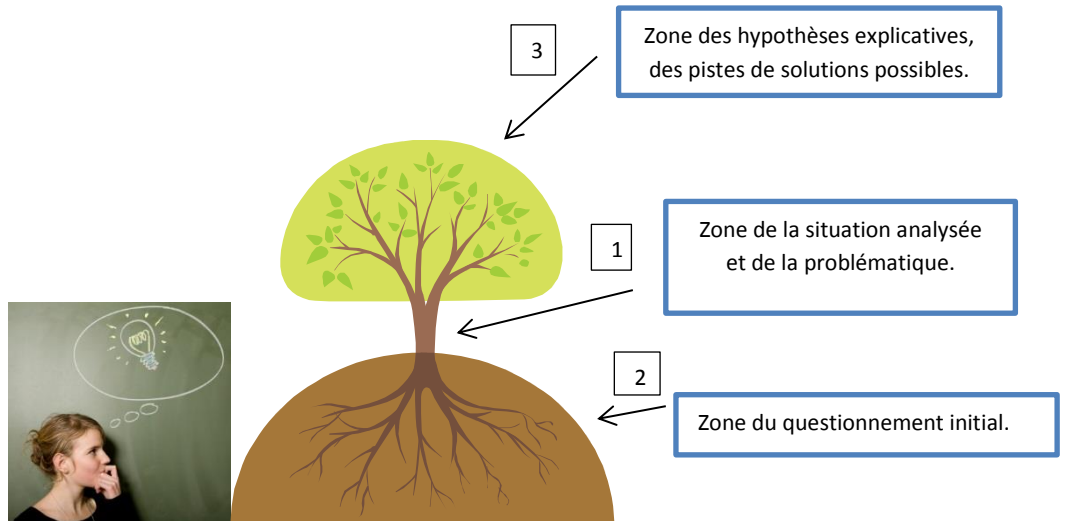
1. Le matériel :

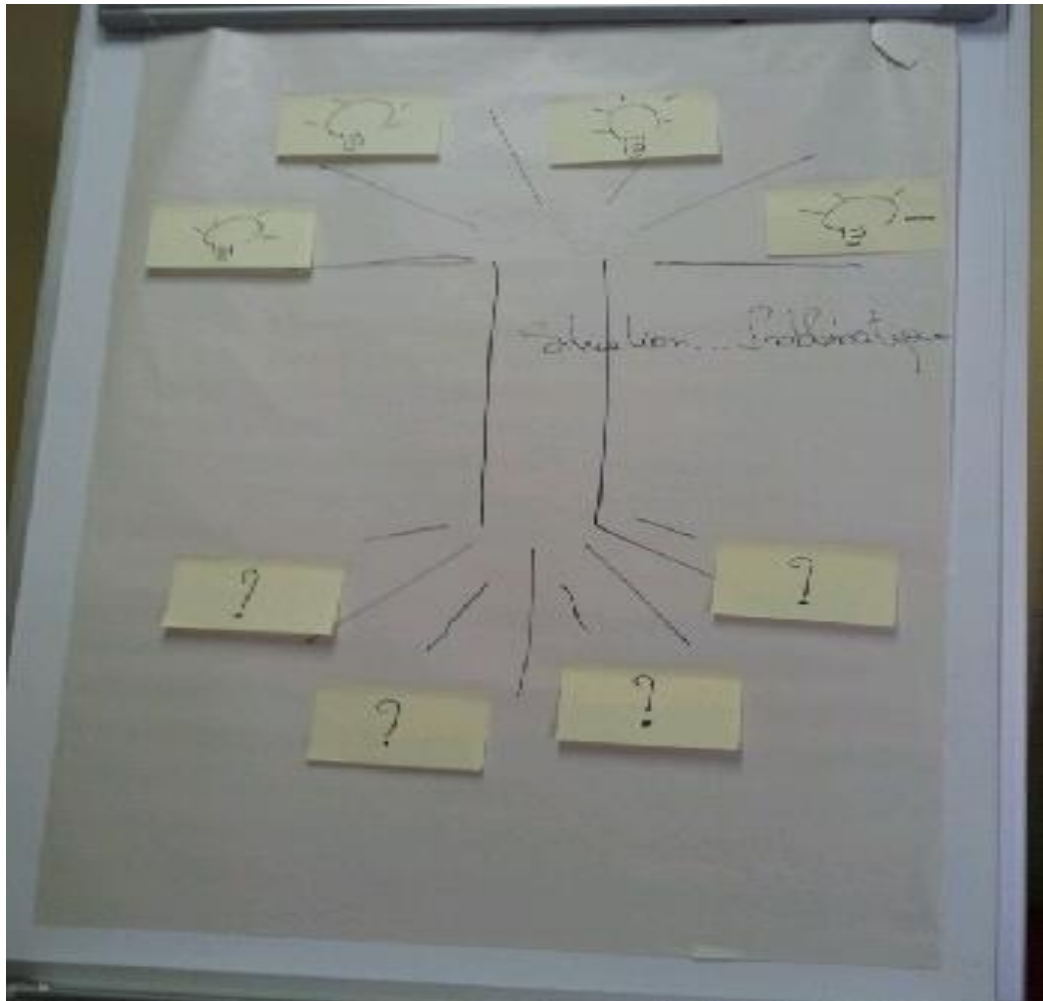
- Un paperboard et stylo feutre
- Des post-it

2. Son utilisation : installation et présentation au groupe de l'outil. Il doit être visible pour l'ensemble du groupe. L'animateur dessine un arbre sur une feuille du paperboard, avec des racines visibles et des ramifications au sommet du tronc. Avant le travail d'analyse, l'arbre est nu. Il est divisé en trois zones.

3.

¹ Pour un développement méthodologique, voir la fiche méthodologie du G.E.A.S.E sur le site : <http://www.formationcompetences.fr>





La construction de l'arbre à palabre